

Paro Registrado.

Diciembre 2024

FICHA TERRITORIAL: Comarca Bajo Martín

Unidad: nº personas
Fuente: Instituto Aragonés de Empleo

Por grupo de edad y sexo

	Total	Hombres	Mujeres
16-19	5	4	1
20-24	10	5	5
25-29	13	6	7
30-34	12	3	9
35-39	7	3	4
40-44	11	3	8
45-49	26	13	13
50-54	21	11	10
55-59	35	13	22
60-64	64	21	43
Total	204	82	122

Por sector de actividad económica y sexo

CNAE-2009	Total	Hombres	Mujeres
Agricultura, ganadería y pesca	11	5	6
Industria y energía	30	19	11
Construcción	13	11	2
Servicios	135	45	90
Sin empleo anterior	15	2	13
Total	204	82	122

Por sección de actividad económica y sexo

CNAE-2009	Total	Hombres	Mujeres
Agricultura, ganadería, silvicultura y pesca	11	5	6
Industrias extractivas	3	3	0
Industria manufacturera	25	15	10
Suministro de agua, actividades de saneamiento, gestión de residuos y descontaminación	2	1	1
Construcción	13	11	2
Comercio al por mayor y al por menor; reparación de vehículos de motor y motocicletas	23	6	17
Transporte y almacenamiento	2	2	0
Hostelería	24	6	18
Información y comunicaciones	5	3	2
Actividades profesionales, científicas y técnicas	1	0	1
Actividades administrativas y servicios auxiliares	20	5	15
Administración Pública y defensa; Seguridad Social obligatoria	23	18	5
Educación	7	2	5
Actividades sanitarias y de servicios sociales	19	3	16
Otros servicios	7	0	7
Actividades de los hogares como empleadores de personal doméstico; actividades de los hogares como productores de bienes y servicios para uso propio	4	0	4
Sin clasificar	15	2	13
Total	204	82	122

La actividad económica indica aquella en la que el parado realizó su último trabajo, según la Clasificación Nacional de Actividades Económicas de 2009 (CNAE-2009)

Paro Registrado.

Diciembre 2024

FICHA TERRITORIAL: Comarca Bajo Martín

Unidad: nº personas
Fuente: Instituto Aragonés de Empleo

Por nivel de formación y sexo

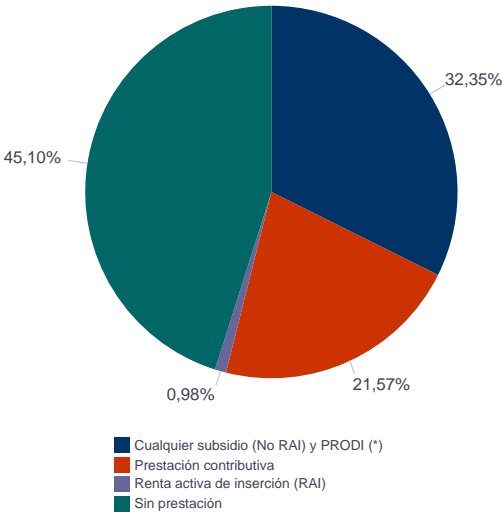
		Total	Hombres	Mujeres
Educación primaria	Educación Primaria o inferior	53	19	34
		53	19	34
Primera etapa de educación secundaria	Primera etapa de educación secundaria	115	48	67
		115	48	67
Segunda etapa de educación secundaria	Bachillerato	9	6	3
	Enseñanza media de formación profesional	12	4	8
		21	10	11
Enseñanza superior	Enseñanza superior de formación profesional	10	4	6
	Enseñanza superior universitaria	5	1	4
		15	5	10
Total		204	82	122

NOTA: La tabla de nivel de formación se basa en la Clasificación Nacional de Educación 2000 (INE). Se ha seleccionado el nivel educativo más alto adquirido por el demandante parado.

Por tipo de prestación y sexo

	Total	Hombres	Mujeres
Sin prestación	92	30	62
Prestación contributiva	44	32	12
Cualquier subsidio (No RAI) y PRODI (*)	66	19	47
Renta activa de inserción (RAI)	2	1	1
Total	204	82	122

(*) PRODI= Programa temporal de protección por desempleo e inserción, RAI = Renta activa de inserción.



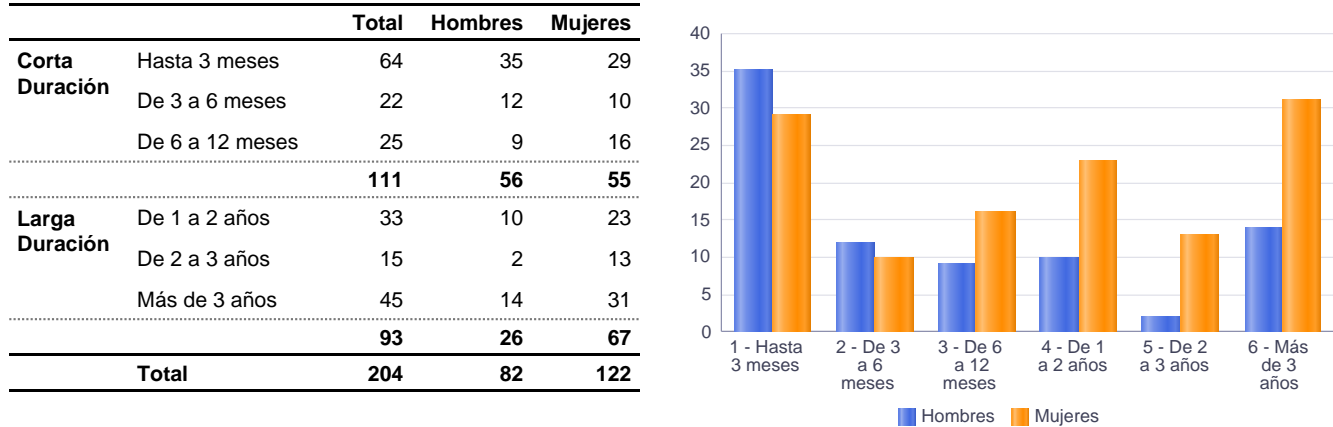
Paro Registrado.

Diciembre 2024

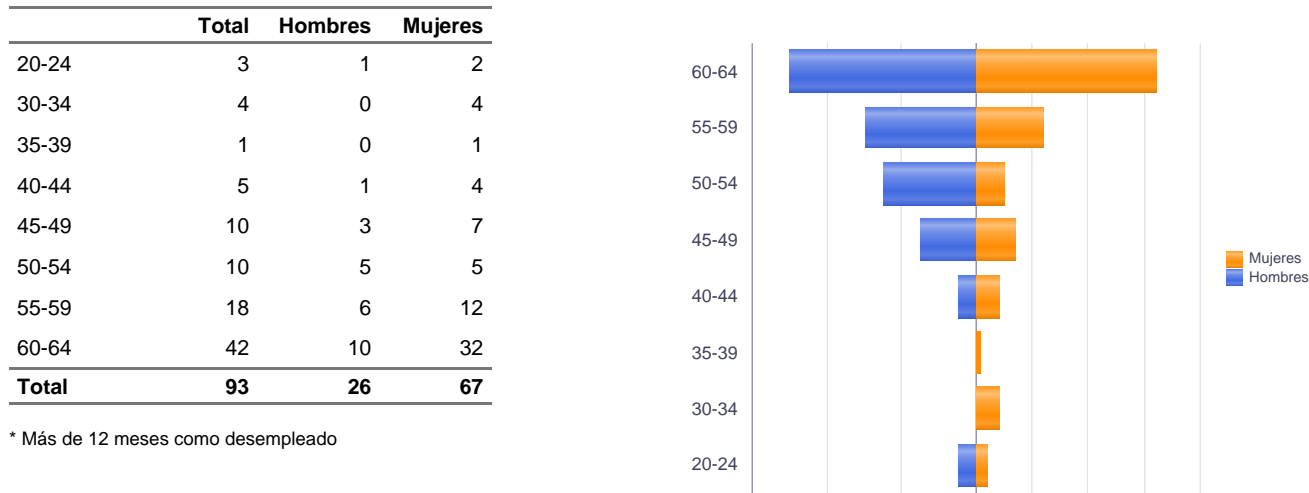
FICHA TERRITORIAL: Comarca Bajo Martín

Unidad: nº personas
Fuente: Instituto Aragonés de Empleo

Por tiempo en situación laboral como desempleado y sexo



Parados de larga duración* por grupo de edad y sexo



* Más de 12 meses como desempleado

Paro Registrado.

Diciembre 2024

FICHA TERRITORIAL: Comarca Bajo Martín

Unidad: nº personas
Fuente: Instituto Aragonés de Empleo

Por sector de actividad económica, nacionalidad y sexo

	Españoles			Extranjeros comunitarios (UE-27)			Extranjeros no comunitarios		
	Total	Hombres	Mujeres	Total	Hombres	Mujeres	Total	Hombres	Mujeres
Agricultura, ganadería y pesca	9	4	5	1	1	0	1	0	1
Construcción	8	6	2	3	3	0	2	2	0
Industria y energía	27	17	10	1	1	0	2	1	1
Servicios	121	40	81	5	1	4	9	4	5
Sin empleo anterior	8	2	6	1	0	1	6	0	6
Total	173	69	104	11	6	5	20	7	13

Ranking de ocupaciones más solicitadas por los demandantes parados, por sexo

Cod. Ocupación	Ocupación	Total	Hombres	Mujeres
92101050	Personal de limpieza o limpiadores en general	68	7	61
95121019	Peones de horticultura, jardinería	52	25	27
96011029	Peones de obras publicas, en general	48	32	16
97001104	Peones de la industria manufacturera, en general	35	21	14
52201079	Dependientes de comercio, en general	33	4	29
96021013	Peones de la construcción de edificios	28	26	2
51201049	Camareros, en general	27	7	20
51101026	Cocineros, en general	25	4	21
91001018	Empleados de hogar	21	0	21
43091029	Empleados administrativos, en general	18	7	11
84121035	Conductores de furgonetas, hasta 3,5 t.	16	16	0
98111024	Mozos de carga y descarga, almacén y/o mercado de abastos	16	14	2
95111016	Peones agrícolas, en general	14	6	8
97001010	Embaladores-empaquetadores-etiquetadores, a mano	14	0	14
97001056	Peones de la industria de la alimentación, bebidas y tabaco	14	2	12
81531046	Operadores de máquina industrial de coser a la plana, excepto peletería, calzado, marroquinería y guantería de piel	13	0	13
57101013	Asistentes domiciliarios	12	0	12
56291025	Cuidadores de minusválidos físicos, psíquicos y sensoriales	11	0	11
55001018	Cajeros de comercio	11	0	11
93101024	Pinches de cocina	10	1	9

NOTA: Cada demandante puede solicitar hasta 6 ocupaciones.